

Amazon.co.jpのコンテンツガイドラインに準ずるもの

コンテンツを制作または販売する出版社、著者、アーティストの方々は、Amazon.co.jpで販売される商品が、日本国内の諸法令および国際法を遵守していることの十分な確認・調査を行わなければなりません。Amazon.co.jpは、禁止されるコンテンツと判断した場合、直ちに当該コンテンツを削除し、または変更することができ、その場合、商品の掲載または出品に要した費用を一切返金しません。Amazon.co.jpは、コンテンツが適切であるか否かを判断する権利を留保します。

● Amazon.co.jpコンテンツガイドライン

<https://www.amazon.co.jp/gp/help/customer/display.html?nodeId=13451941>

画像作成の注意点

◎ カラーモードについて

弊社へアップロードする画像は、「RGB」カラーモードで作成してください。

※バックインレイおよびブックレットは、印刷時にCMYKに変換されるため、仕上がりの色味が変わる場合がございます。予めご了承ください。

◎ 画像形式について

画像形式は、「解像度 300dpi」の「JPEG形式」で作成してください。

◎ バーコードと著作権管理団体ロゴについて

リリース内容によっては、各著作権管理団体のロゴ、許諾コード、バーコードなどがテンプレートにある通り自動的に記載されます。

テンプレートご使用の注意点

◎ ガイドについて

ガイドレイヤーは、制作上の目安でつけております。文字や絵柄やロゴ等で切れては困るものは、必ず編集可能エリア(白背景部分)に配置してください。

◎ レイヤーについて

制作レイヤーまたは、新規レイヤー上で制作をお願いします。

ガイドレイヤーは、制作上の目安でつけております。画像の書き出し時には削除してください。

◎ テンプレートの解像度とドキュメントサイズについて

テンプレートの解像度及びドキュメントサイズは、各テンプレートのまま変更なせずに制作をお願いします。

ブックレットの仕様

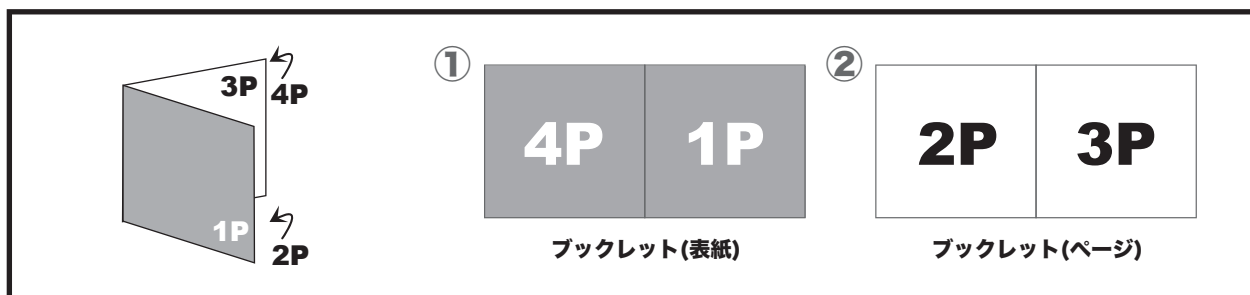
DOD (Disc on Demand) 受託サービスでは、最小4ページから最大24ページまでのブックレットが作成できます。写真でもグラフィックでもお好きなデザインを見開きの状態で制作し、ご入稿ください。2枚を1画像とし、真ん中でホチキス止めをするため、**画像の左右は順番通りとなりません**ので、ご注意ください。(※図内のブックレット(表紙)を含む、グレー背景と白背景が、表裏の両面印刷となります)

※各ページのレイアウトは以下の通りです。

4P


最小ページ

合計：2ファイル



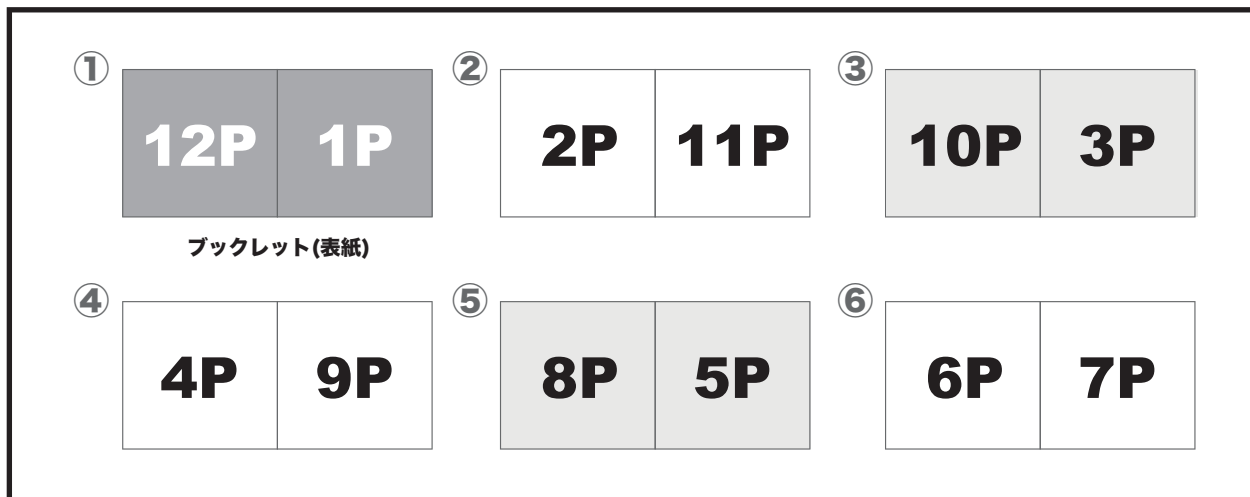
8P

合計：4ファイル



12P

合計：6ファイル



16P

合計：8ファイル

① 16P 1P ブックレット(表紙)	② 2P 15P	③ 14P 3P	④ 4P 13P
⑤ 12P 5P	⑥ 6P 11P	⑦ 10P 7P	⑧ 8P 9P

20P

合計：10ファイル

① 20P 1P ブックレット(表紙)	② 2P 19P	③ 18P 3P	④ 4P 17P
⑤ 16P 5P	⑥ 6P 15P	⑦ 14P 7P	⑧ 8P 13P
⑨ 12P 9P	⑩ 10P 11P		

24P 最大ページ

合計：12ファイル

① 24P 1P ブックレット(表紙)	② 2P 23P	③ 22P 3P	④ 4P 21P
⑤ 20P 5P	⑥ 6P 19P	⑦ 18P 7P	⑧ 8P 17P
⑨ 16P 9P	⑩ 10P 15P	⑪ 14P 11P	⑫ 12P 13P